

МАК АД

ОТЧЕТ ЗА ФИНАНСОВОТО СЪСТОЯНИЕ към 31.12.2011 г.

	Приложение	31.12.2011 г. BGN'000	31.12.2010 г. BGN'000
<b>АКТИВ</b>			
<b>Нетекущи активи</b>			
Имоти, съоръжения, машини и оборудване	2.1.	5 646	5 501
Инвестиционни имоти	2.2.	638	677
Дълготрайни нематериални активи	2.3.	1	2
Финансови активи нетекущи	2.5.	8	8
Нетекущи търговски и други вземания	2.6.	123	123
Активи по отсрочени данъци	2.4.	30	
<b>Общо нетекущи активи</b>		<b>6 446</b>	<b>6 311</b>
<b>Текущи активи</b>			
Материални запаси	2.7.	3 660	3 714
Текущи търговски и други вземания	2.8.	4 228	3 732
Данъци за възстановяване		-	113
Парични средства	2.9.	551	707
<b>Общо текущи активи</b>		<b>8 439</b>	<b>8 266</b>
<b>Сума на актива</b>		<b>14 885</b>	<b>14 577</b>
<b>ПАСИВ</b>			
<b>Собствен капитал</b>			
Основен капитал	2.11.1.	405	405
Регистриран капитал		405	405
<b>Резерви</b>	2.11.2.	<b>8 953</b>	<b>8 891</b>
<b>Финансов резултат</b>	2.11.3.	<b>280</b>	<b>61</b>
Натрупани печалби/загуби			(108)
Печалба/загуба за годината		280	169
<b>Собствен капитал</b>		<b>9 638</b>	<b>9 357</b>
<b>Нетекущи пасиви</b>			
Правителствени дарения нетекуща част	2.12.	255	34
<b>Нетекущи пасиви</b>		<b>255</b>	<b>34</b>
<b>Текущи пасиви</b>			
Текущи финансови пасиви	2.14.	-	25
Текущи търговски и други задължения	2.13.	4 649	4 841
Данъчни задължения	2.15.	92	13
Задължения към персонала	2.16.	251	307
<b>Текущи пасиви</b>		<b>4 992</b>	<b>5 186</b>
<b>Сума пасив</b>		<b>14 885</b>	<b>14 577</b>

(Пояснителните приложения са неразделна част от този финансов отчет)

Представяващ:

Йонко Костадинов


Съставител:

Антоанета Попова

Заверил:

Румяна Пиралкова

Габрово, 28 февруари 2012 г.



15.03.2012г.



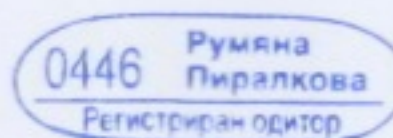
МАК АД

ОТЧЕТ ЗА ДОХОДИТЕ за 2011 година

	Приложение	2011 г. BGN'000	2010 г. BGN'000
<b>Продължаващи дейности</b>			
<i>Нетни приходи от продажби</i>	1.1.1.	12 209	7 952
Продукция		11 508	7 586
Стоки		38	33
Услуги		306	212
Други		357	121
<i>Приходи от правителствени дарения</i>	1.1.2.	99	7
<i>Финансови приходи</i>	1.1.3.	26	34
<b>Общо приходи</b>		<b>12 334</b>	<b>7 993</b>
<b>Разходи по икономически елементи</b>			
Използвани суровини, материали и консумативи	1.2.1.	(8 148)	(5 881)
Разходи за външни услуги	1.2.2.	(1 844)	(1 005)
Разходи за амортизации	1.2.3.	(831)	(815)
Разходи за заплати и осигуровки на персонала	1.2.4.	(1 994)	(1 842)
Други разходи	1.2.5.	(98)	(67)
<i>Суми с корективен характер</i>	1.2.6.	898	1 851
Себестойност на продадените стоки и други краткотрайни активи (без продукция)		(195)	(62)
Разходи капитализирани в стойността на активи		870	460
Промени в наличностите на готовата продукция и незавършено производство		223	1 453
<i>Финансови разходи</i>	1.2.7.	(32)	(46)
<b>Общо разходи без разходи за данъци</b>		<b>(12 049)</b>	<b>(7 805)</b>
<b>Печалба/загуба от продължаващи дейности преди разходи за данъци</b>		<b>285</b>	<b>188</b>
<i>Разход за данъци</i>	1.2.8.	(5)	(19)
Текущ данък		(36)	(12)
Изменение за сметка на отсрочени данъци		31	(7)
<b>Печалба/(загуба) за периода от продължаващи дейности</b>		<b>280</b>	<b>169</b>
<b>Печалба/загуба за периода</b>		<b>280</b>	<b>169</b>

(Пояснителните приложения са неразделна част от този финансов отчет)

Представяващ:  
Йонко Костадинов  
Съставител:  
Антоанета Попова  
Заверил:  
Румяна Пиралкова  
Габрово, 28 февруари 2012 г



15.03.2012г.


МАК АД

ОТЧЕТ ЗА ВСЕОБХВАТНИЯ ДОХОД за 2011 година

	Приложение	2011 г. BGN'000	2010 г. BGN'000
<b>Печалба/загуба за периода</b>		<b>280</b>	<b>169</b>
Друг всеобхватен доход	1.1.1.	-	-
Друг всеобхватен доход за периода, нетно от данъци		-	-
<b>Общо всеобхватен доход за периода</b>		<b>280</b>	<b>169</b>

(Пояснителните приложения са неразделна част от този финансов отчет)

Представяващ:  
Йонко Костадинов  
Съставител:  
Антоанета Попова  
Заверил:  
Румяна Пиралкова  
Габрово, 28 февруари 2012 г



15.03.2012г.



МАК АД

ОТЧЕТ ЗА ПАРИЧНИТЕ ПОТОЦИ за 2011 година

	2011 г. BGN'000	2010 г. BGN'000
<b>Парични потоци от оперативна дейност</b>		
Постъпления от клиенти	13 713	12 799
Плащания на доставчици	(11 050)	(9 796)
Плащания на персонала и за социално осигуряване	(1 926)	(1 840)
Курсови разлики	(4)	(4)
Платени данъци (без корпоративни данъци)	(285)	(28)
Платени корпоративни данъци	4	(74)
Получени лихви	10	14
Други плащания, нетно	223	(86)
<b>Нетни парични потоци от оперативна дейност</b>	<b>685</b>	<b>985</b>
<b>Парични потоци от инвестиционна дейност</b>		
Покупки на дълготрайни активи	(841)	(666)
Други плащания (нетно)		(3)
<b>Нето парични средства използвани в инвестиционната дейност</b>	<b>(841)</b>	<b>(669)</b>
<b>Парични потоци от финансова дейност</b>		
Постъпления по получени заеми	270	415
Плащания по получени заеми	(270)	(415)
Платени такси и лихви върху заеми		(26)
<b>Нето парични средства използвани във финансовата дейност</b>	<b>-</b>	<b>(26)</b>
<b>Нетно увеличение (намаление) на паричните средства и паричните еквиваленти</b>	<b>(156)</b>	<b>290</b>
<b>Парични средства и парични еквиваленти на 1 януари</b>	<b>707</b>	<b>417</b>
<b>Парични средства и парични еквиваленти на 31 декември</b>	<b>551</b>	<b>707</b>

(Пояснителните приложения са неразделна част от този финансов отчет)

Представяващ:

Йонко Костадинов


Съставител:

Антоанета Попова

Заверил:

Румяна Пиралкова

Габрово, 28 февруари 2012 г.



15.03.2012г.

